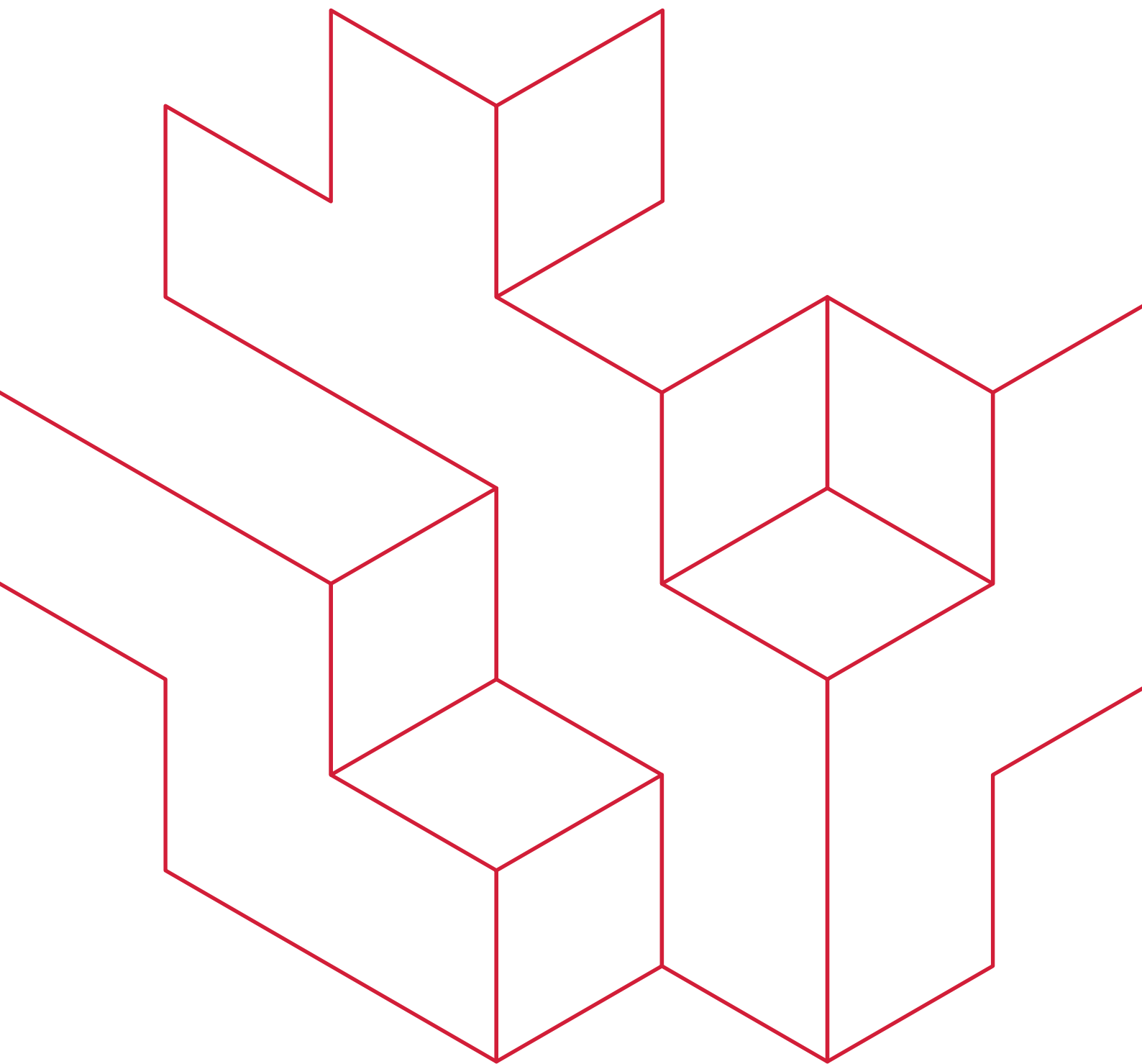



FINSA COMPONENTES

Catálogo
General



FINSA



ÍNDICE

Módulos

Gama Pro

Gama Max

Gama Europe Range

Gama Europe Range Gola

Encimeras

Fintop+

Fintop Lam

Frentes

Finporta

Tablero hpl

Fimalam

módulos **GAMA PRO**

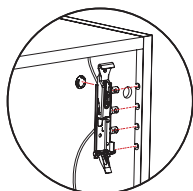
Serie profesional de **módulos de cocina** con las características **estándar** del mercado nacional. Ampla **variedad** de opciones, referencias y facilidades de **servicio**.



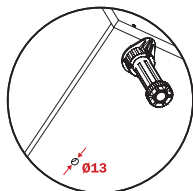
CARACTERÍSTICAS PRINCIPALES

- SOPORTE** Fimaplast Hidrófugo 16 mm con diseño y acabado a dos caras
- CANTO** Frontales con PVC 1 mm, resto con PVC 0.4 mm
- TRASERA** Fimaplast Estándar 6 mm, Blanco a dos caras o Diseño/Kraft
- ENSAMBLAJE** Tornillo ensamblaje allen + Clavija de madera
- EMBALAJE** Plástico retráctil con identificación HID

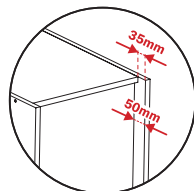
ESPECIFICACIONES TÉCNICAS



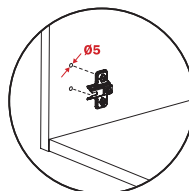
Mecanizado para colgador oculto
**Colgadores no incluidos*




Válida aleta de 40/50 mm
**Patas no incluidas*



Hueco posterior con espacio para enchufes, tuberías y ventilación



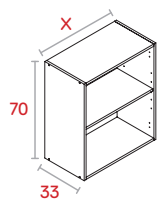
Mecanizados de Ø5 mm para bisagras



Portaestantes antivuelco

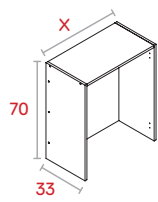


ALTOS



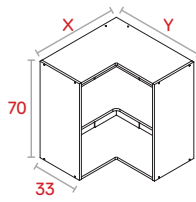
Módulo Alto H70

X	30	35	40	45	50
	60	70	80	90	100



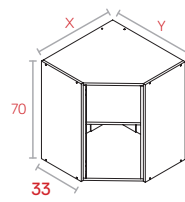
Módulo Escurreplatos H70

X	60	80	90
---	----	----	----



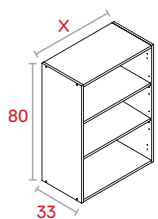
Módulo Esquina "L" H70

X	Y
63 x 63	
64 x 65	



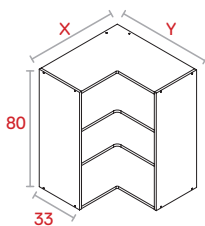
Módulo Rinconero Chaffán H70

X	Y
63 x 63	
59 x 60	



Módulo Alto H80*

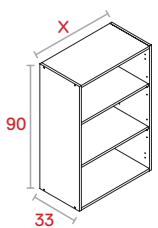
X	30	35	40	45	50
	60	70	80	90	100



Módulo Esquina "L" H80*

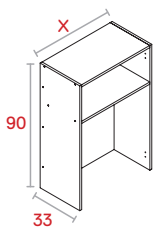
X	Y
63 x 63	
64 x 65	

*Altura 80 sólo disponible en Blanco Medio y Aluminio



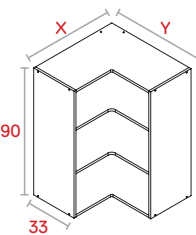
Módulo Alto H90

X	30	35	40	45	50
	60	70	80	90	100



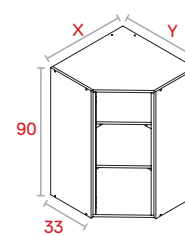
Módulo Escurreplatos H90

X	60	80	90
---	----	----	----



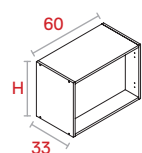
Módulo Esquina "L" H90

X	Y
63 x 63	
64 x 65	



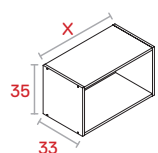
Módulo Rinconero Chaffán H90

X	Y
63 x 63	
59 x 60	



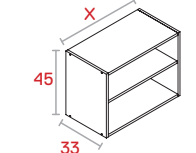
Módulo Sobrecampana

H	42	62
---	----	----



Módulo Horizontal H35

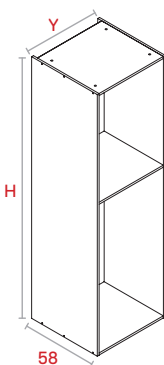
X	60	80	90
---	----	----	----



Módulo Horizontal H45

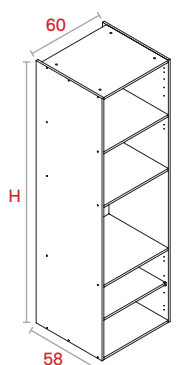
X	60	80	90
---	----	----	----

COLUMNAS



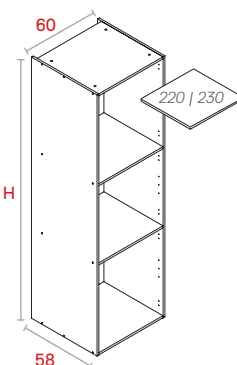
Columna Despensero

HxY	200x40	200x60
	220x40	220x60
	230x40*	230x60*



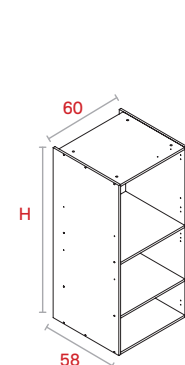
Columna Horno+Micro

H	200	220	230*
---	-----	-----	------



Columna Horno Despensero

H	200	220	230*
---	-----	-----	------

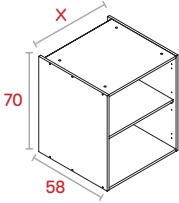
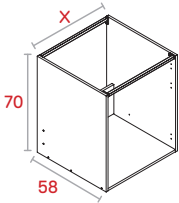
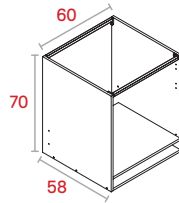
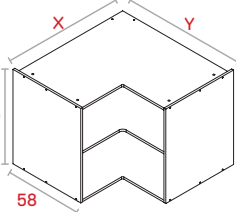
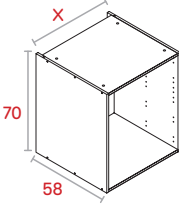
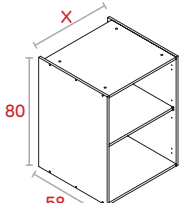
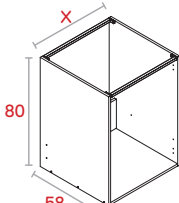
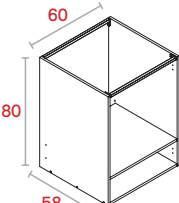
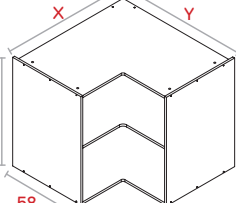


Semicolumna

H	130	140*
---	-----	------

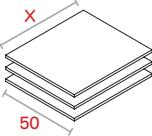
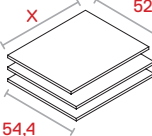
*Referencias sólo disponibles en Blanco Medio y Aluminio

BAJOS

 <p>Módulo Bajo B70</p> <table border="1"> <tr> <td>X</td> <td>15</td> <td>30</td> <td>35</td> <td>40</td> <td>45</td> <td>50</td> </tr> <tr> <td></td> <td>60</td> <td>70</td> <td>80</td> <td>90</td> <td>100</td> <td>120</td> </tr> </table>	X	15	30	35	40	45	50		60	70	80	90	100	120	 <p>Módulo Fregadero B70</p> <table border="1"> <tr> <td>X</td> <td>45</td> <td>50</td> <td>60</td> <td>70</td> </tr> <tr> <td></td> <td>80</td> <td>90</td> <td>100</td> <td>120</td> </tr> </table>	X	45	50	60	70		80	90	100	120	 <p>Módulo Horno B70</p>	 <p>Módulo Esquina "L" B70</p> <table border="1"> <tr> <td>X</td> <td>Y</td> </tr> <tr> <td>93</td> <td>x 93</td> </tr> <tr> <td>94</td> <td>x 95</td> </tr> <tr> <td>108</td> <td>x 108</td> </tr> </table>	X	Y	93	x 93	94	x 95	108	x 108	 <p>Módulo Cajonero B70</p> <table border="1"> <tr> <td>X</td> <td>40</td> <td>45</td> <td>60</td> <td>80</td> <td>90</td> </tr> </table>	X	40	45	60	80	90
X	15	30	35	40	45	50																																				
	60	70	80	90	100	120																																				
X	45	50	60	70																																						
	80	90	100	120																																						
X	Y																																									
93	x 93																																									
94	x 95																																									
108	x 108																																									
X	40	45	60	80	90																																					
 <p>Módulo Bajo B80*</p> <table border="1"> <tr> <td>X</td> <td>15</td> <td>30</td> <td>35</td> <td>40</td> <td>45</td> <td>50</td> </tr> <tr> <td></td> <td>60</td> <td>70</td> <td>80</td> <td>90</td> <td>100</td> <td>120</td> </tr> </table>	X	15	30	35	40	45	50		60	70	80	90	100	120	 <p>Módulo Fregadero B80*</p> <table border="1"> <tr> <td>X</td> <td>45</td> <td>50</td> <td>60</td> <td>70</td> </tr> <tr> <td></td> <td>80</td> <td>90</td> <td>100</td> <td>120</td> </tr> </table>	X	45	50	60	70		80	90	100	120	 <p>Módulo Horno B80*</p>	 <p>Módulo Esquina "L" B80*</p> <table border="1"> <tr> <td>X</td> <td>Y</td> </tr> <tr> <td>93</td> <td>x 93</td> </tr> <tr> <td>94</td> <td>x 95</td> </tr> <tr> <td>108</td> <td>x 108</td> </tr> </table>	X	Y	93	x 93	94	x 95	108	x 108							
X	15	30	35	40	45	50																																				
	60	70	80	90	100	120																																				
X	45	50	60	70																																						
	80	90	100	120																																						
X	Y																																									
93	x 93																																									
94	x 95																																									
108	x 108																																									

* Altura 80 sólo disponible en Blanco Medio y Aluminio



COMPLEMENTOS

 <p>Pack Baldas móviles</p> <table border="1"> <tr> <td>X</td> <td>36,7 (40)</td> <td>56,7 (60)</td> </tr> </table>	X	36,7 (40)	56,7 (60)	 <p>Pack Base+Tapa+Balda fija</p> <table border="1"> <tr> <td>X</td> <td>41,8 (45)</td> <td>46,8 (50)</td> </tr> </table>	X	41,8 (45)	46,8 (50)	<p>Disponibilidad de:</p> <ul style="list-style-type: none"> - Paneles con y sin ranura - Packs de costados mecanizados - Tablero para traseras - Otras medidas de módulos <p>Consultar red comercial.</p>
X	36,7 (40)	56,7 (60)						
X	41,8 (45)	46,8 (50)						

SOPORTE

Todos los módulos están disponibles en Fimaplast HID por sus prestaciones físico-mecánicas superiores en cuanto a fijación de herrajes, resistencia en ambientes húmedos y comportamiento a flexión.

DISEÑOS

 <p>Blanco Medio Soft III</p>	 <p>Aluminio Soft III</p>	 <p>Lissa Oak Poro profundo</p>
--	--	--

módulos GAMA MAX

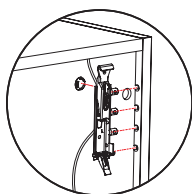
Serie profesional de **módulos de cocina** con las mejores prestaciones. Con un **acabado de alta calidad**, mecanizados discretos y **estructura robusta**.



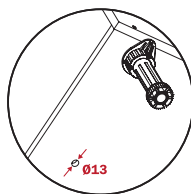
CARACTERÍSTICAS PRINCIPALES

SOPORTE	Fimaplast Hidrófugo 19 mm, con diseño y acabado a dos caras
CANTO	Frontales con ABS 1 mm, resto con ABS 0.4 mm
TRASERA	Fimaplast Estándar 6 mm, con diseño a dos caras
ENSAMBLAJE	Tornillo ensamblaje allen + Clavija de madera
EMBALAJE	Plástico retráctil (con identificación HID)

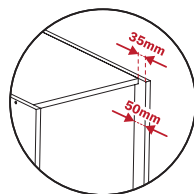
ESPECIFICACIONES TÉCNICAS



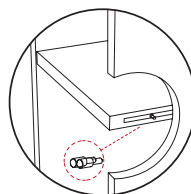
Mecanizado para
colgador oculto
**Colgadores no incluidos*



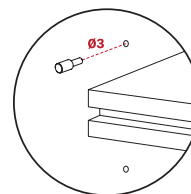
Válida aleta de
40/50 mm
**Patas no incluidas*



Hueco posterior con
espacio para enchufes,
tuberías y ventilación



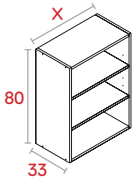
Baldas antivuelco
con herraje oculto



Mecanizados
discretos

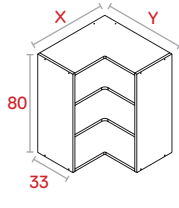


ALTOS



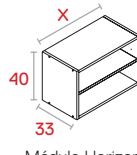
Módulo Superior H80

X	30	35	40	45	50
	60	70	80	90	100



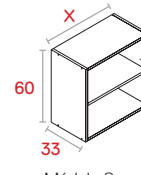
Módulo Esquina "L" H80

X	Y
63 x 63	
64 x 65	



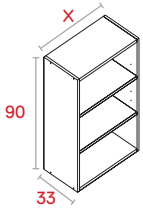
Módulo Horizontal H40

X	60	80	90
---	----	----	----



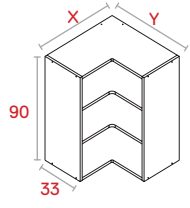
Módulo Superior H60

X	60	80	90
---	----	----	----



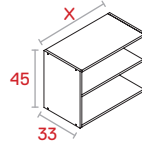
Módulo Superior H90

X	30	35	40	45	50
	60	70	80	90	100



Módulo Esquina "L" H90

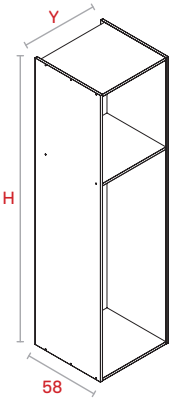
X	Y
63 x 63	
64 x 65	



Módulo Horizontal H45

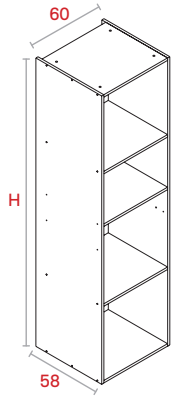
X	60	80	90
---	----	----	----

COLUMNAS



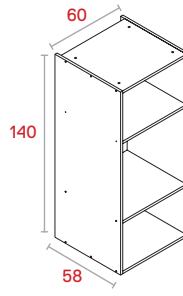
Columna Dispensero

HxY	220x40	230x40
	220x60	230x60



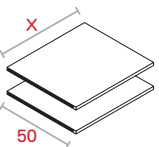
Columna Horno+Micro

H	220	230
---	-----	-----



Semicolumna

COMPLEMENTOS



Pack Baldas móviles ranuradas

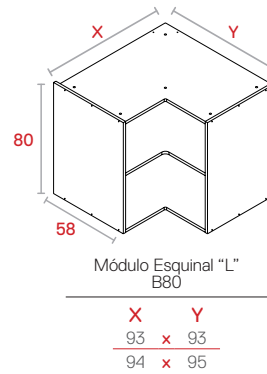
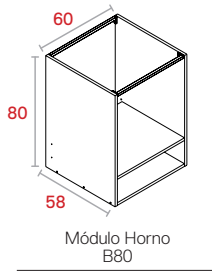
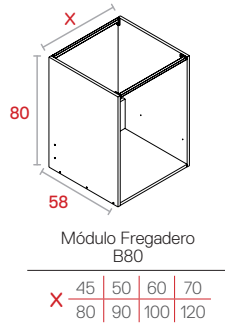
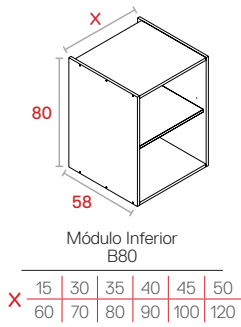
X	36,2 (40)
	56,2 (60)

Disponibilidad de:

- Paneles con y sin ranura
- Packs de costados mecanizados
- Tablero para traseras
- Otras medidas de módulos

Consultar red comercial.

BAJOS



ESPACIO EXTRA Y ERGONOMÍA

Los módulos de 80 cm de alto aumentan hasta un 10% la capacidad de almacenaje. Se mantiene la posición del plano de trabajo restando altura a las patas y consiguiendo así optimizar ergonomía y almacenamiento.

SOPORTE

Todos los módulos están disponibles en Fimaplast HID por sus prestaciones físico-mecánicas superiores en cuanto a fijación de herrajes, resistencia en ambientes húmedos y comportamiento a flexión.

DISEÑOS



Gris Gu
Soft III



Gris Coco
Soft III

Este diseño entra en periodo de eliminación.



Perla
Soft III

módulos **EUROPE RANGE**

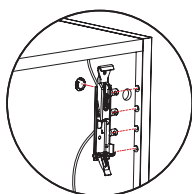
Serie profesional de **módulos de cocina** con las principales características del **mercado internacional**. Desarrollada teniendo en cuenta las alturas, fondos, acabados y sistemas de ensamblaje habituales.



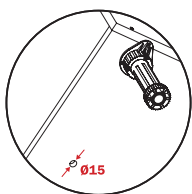
CARACTERÍSTICAS PRINCIPALES

SOPORTE	Fimaplast Estándar 18 mm, con diseño y acabado a dos caras
CANTO	Frontales con PVC 1 mm, resto con PVC 0.4 mm
TRASERA	Fimaplast Estándar 6 mm, Blanco a dos caras o Diseño/Kraft
ENSAMBLAJE	Excéntrica y Perno expansible + Clavija de madera
EMBALAJE	Bandeja de cartón con plástico retráctil

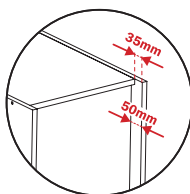
ESPECIFICACIONES TÉCNICAS



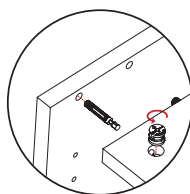
Mecanizado y colgador oculto incluido




Patas incluidas para mecanizado de $\varnothing 15$



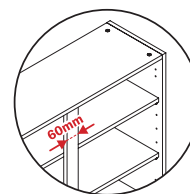
Hueco posterior con espacio para enchufes, tuberías y ventilación



Montaje con excéntrica y perno expansible



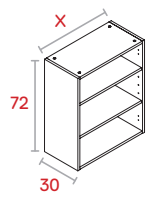
Portaestantes antivuelco



Poste central a partir de 700 mm de ancho

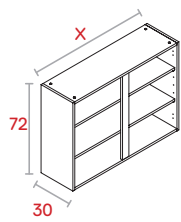


ALTOS



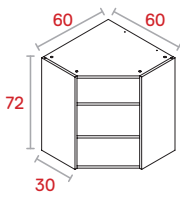
Módulo Superior Simple
H72

X 30 | 35 | 40 | 45
50 | 55 | 60 |

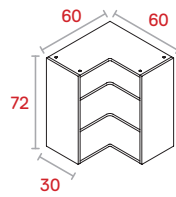


Módulo Superior Doble
H72

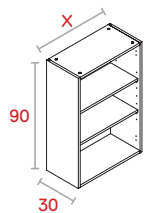
X 70 | 80 | 90 | 100



Módulo Chafán
H72

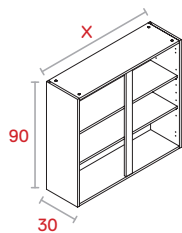


Módulo Esquina "L"
H72



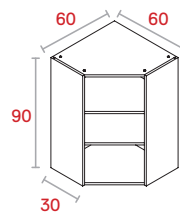
Módulo Superior Simple
H90

X 30 | 35 | 40 | 45
50 | 55 | 60 |

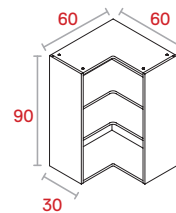


Módulo Superior Doble
H90

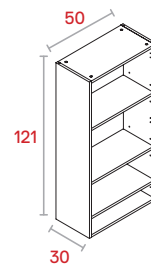
X 70 | 80 | 90 | 100



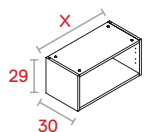
Módulo Chafán
H90



Módulo Esquina "L"
H90

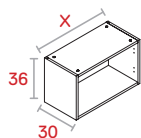


Módulo Sobre Encimera
H120



Módulo Horizontal
H29

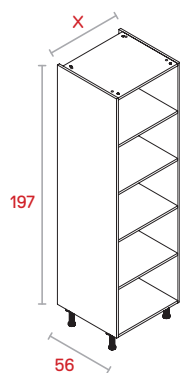
X 60 | 90



Módulo Horizontal
H36

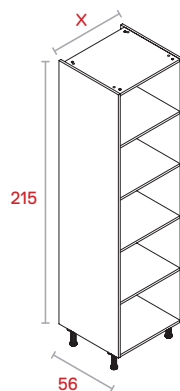
X 60 | 90

COLUMNAS



Columna
C197

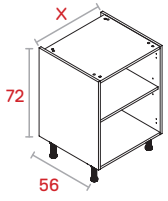
X 30 | 40 | 50 | 60



Columna
C215

X 30 | 40 | 50 | 60

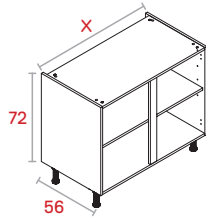
BAJOS



Módulo Inferior Simple
B72

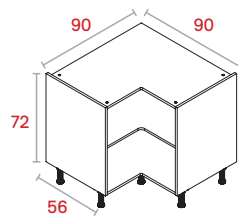
X	*15	30	35	40
	45	50	55	60

*Baldá no incluida

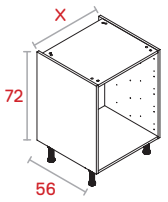


Módulo Inferior Doble
B72

X	70	80	90	100
---	----	----	----	-----

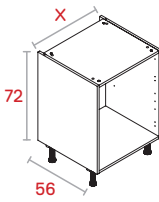


Módulo Esquinal "L"
B72



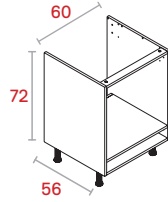
Módulo Cajonero
B72

X	40	45	50	60
	80	90	100	



Módulo Cajon+Puerta
B72


X	50	60
---	----	----




Módulo Horno
B72

*Sólo disponible en Blanco Medio


DISEÑOS



Blanco Medio
Soft III

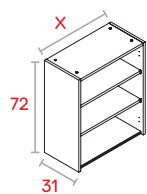


Ivory Bama
Soft III



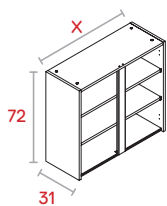
Natural Grey
Soft III

ALTOS GOLA



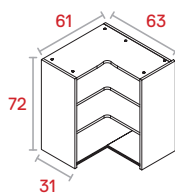
Módulo Superior Simple
H72 Gola

X 30 | 40 | 50 | 60



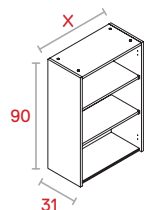
Módulo Superior Doble
H72 Gola

X 80 | 90 | 100



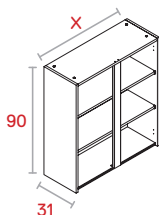
Módulo Esquina "L"
H72 Gola

X 61 | 63



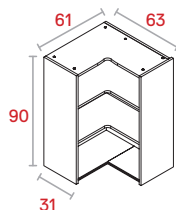
Módulo Superior Simple
H90 Gola

X 30 | 40 | 50 | 60



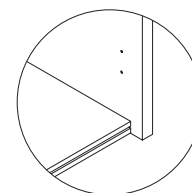
Módulo Superior Doble
H90 Gola

X 70 | 80 | 90 | 100

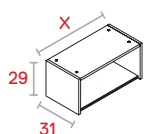


Módulo Esquina "L"
H90 Gola

X 61 | 63

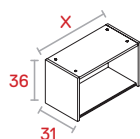


Tapas recortadas y ranuradas para insertar el perfil gola en los módulos superiores



Módulo Horizontal
H29 Gola

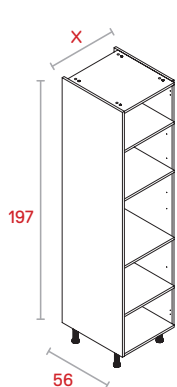
X 60 | 100



Módulo Horizontal
H36 Gola

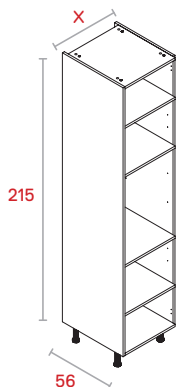
X 60 | 100

COLUMNAS GOLA



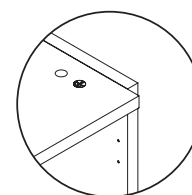
Columna
C197 Gola

X 30 | 40 | 50 | 60



Columna
C215 Gola

X 30 | 40 | 50 | 60



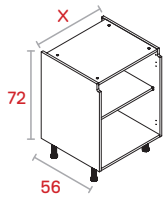
Laterales recortados para la colocación de gola vertical y disponer de apertura lateral

Disponibilidad de:

- Packs de costados mecanizados para gola doble en columna
- Perfilería gola (inferior, superior, vertical) con sistema de anclaje rápido

Consultar red comercial.

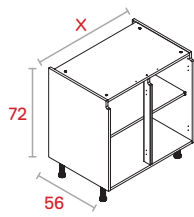
BAJOS GOLA



Módulo Inferior Simple
B72 Gola

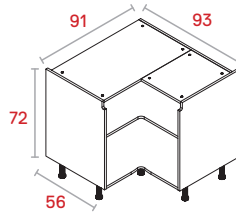
X *15 | 30 | 40 | 50 | 60

*Balda no incluida

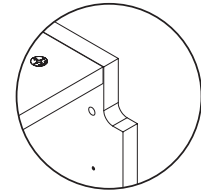


Módulo Inferior Doble
B72 Gola

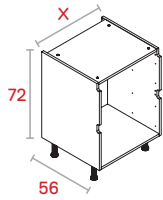
X 80 | 90 | 100



Módulo Esquina "L"
B72 Gola

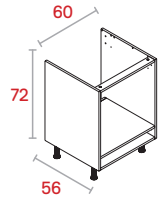


Laterales mecanizados y
taladrados para la colocación
rápida del sistema gola horizontal



Módulo Cajonero
B72 Gola

X 50 | 60 | 80
90 | 100




Módulo Horno
B72

GOLA

Módulos con mecanizado para perfiles gola con la finalidad de agilizar y facilitar la instalación de cocinas con este tipo de sistema de apertura de tirador integrado.

Disponibilidad de perfiles de aluminio específicos

DISEÑOS



Blanco Medio
Soft III

encimeras **FINTOP+**

Encimera de cocina, desarrollada como **solución horizontal** a la altura de las exigencias del día a día. Tiene **protección antibacteriana** y se presenta con diseño decorativo en la parte superior, **contracara** y **canto posterior aislante**. **Protegido con film** identificativo.



CARACTERÍSTICAS PRINCIPALES

SOPORTE Superpan© Decor Hidrófugo 20 mm - 28 kg/ud
Superpan© Decor Hidrófugo 30 mm - 42 kg/ud
Superpan© Decor Hidrófugo 38 mm - 53 kg/ud

DIMENSIONES 3660x630 mm

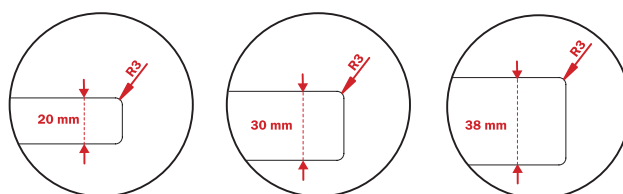
CANTO FRONTAL Postformado doble: Radio 3 mm

OTRAS CARACTERÍSTICAS Canto trasero genérico
Junta selladora
Contracara recubierta
Protegido con film

OBSERVACIONES La diversidad de colores y posibilidades también permiten que este producto se utilice para otras aplicaciones como: mesas de trabajo, mobiliario de hostelería, etc. Disponibilidad de:

- Canto en rollo de cada diseño para rematar los laterales.
- Perfiles de aluminio para unión en recto y esquina.
- Herraje para unión de encimeras


PERFILES DISPONIBLES






DISEÑOS


Unicolores



030 - Blanco Super
Soft IV
20|30|38 mm



60V - Gris Suave
Soft IV
20|30 mm



206 - Gris 004
Soft IV
20|30 mm

Maderas



58V - Vintage Wood
Antiq
20|30|38 mm



41G - Roble Hera
Antiq
30|38 mm



80Y - Roble Hércules
Antiq
20|30|38 mm



33Y - Roble Winchester
Antiq
30|38 mm



90Y - Aura Pine
Antiq
30|38 mm



21Y - Roble Olbia
Antiq
30|38 mm




43S - Roble Block
Antiq
30|38 mm



34Y - Pino Tampere
Antiq
30|38 mm


Pétreos




72Y - Mármol Blanco
Poró pulido
20|30|38 mm




1AT- Mármol Hades
Poró pulido
30|38 mm



02E - Claro Trento
Poró pulido
30 mm




97D - Negro Trento
Poró pulido
30 mm



56S - Pino Árido
Poró Natura
30 mm



44V - Luna Nueva
Poró Natura
30|38 mm



98G - Textil Cuero
Poró Natura
30|38 mm



06F - Cemento
Poró Natura
20|30|38 mm

Diseños genéricos



024
Haya Laminado
Antiq
30 mm



55F
Albura Block
Antiq
30 mm



35D
Metafino
Soft IV
30 mm




47S
Granito Gala
Poro Pulido
30 mm




05E
Ipanema Blue
Poro Natura
30 mm



04E
Ivory Rosa
Poro Pulido
30 mm



46S
Granito Labrador
Poro Pulido
30 mm




94D
Pizarra
Poro Natura
30 mm


SOPORTE

SuperPan© Hidrófugo es un material de altas prestaciones que asegura una resistencia superficial óptima y comportamiento excelente en ambientes húmedos.


ACABADOS



Soft IV
textura suave y
brillo mate



Antiq
textura madera y
carácter rústico



Poro Natura
textura pétre
profunda y brillo
medio



Poro Pulido
textura pétre
y brillo mate

encimeras **FINTOP LAM**

Encimera de cocina recubierta con laminado HPL en distintos espesores y soportes. Se presenta con **diseño decorativo** en la parte superior **con film protector**.



CARACTERÍSTICAS PRINCIPALES

SOPORTE Compac Plus EZ 3600x630x13 mm - 29 kg/ud
Fimapan Hidrófugo 3600x630x30 mm - 41 kg/ud

CANTO FRONTAL Postformado doble: Radio 5 mm

OTRAS CARACTERÍSTICAS Contracara kraft melamínico

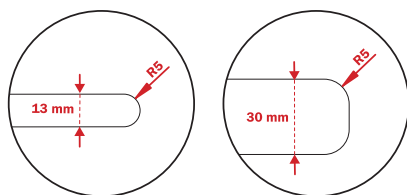
OBSERVACIONES Largo nominal 3660 mm.

La diversidad de colores y posibilidades permiten que este producto se utilice también para otras aplicaciones como: mesas de trabajo, mobiliario de hostelería, etc.

Disponibilidad de:

- Lámina para canto de cada diseño para remates.
- Perfiles de aluminio para unión en recto y esquina.

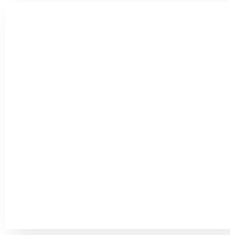
PERFILES DISPONIBLES





DISEÑOS

Unicolores



06QN - Blanco
SEF

Maderas



1X05 - Roble Burgos
Rustic



1W92 - Roble Teyeu
Rustic



1W87 - Roble San Simón
Rustic



1X06 - Negro Manchego
Rustic

Pétreos



1W93 - Mármol Ulloa
Petre



1X07 - Pizarra Lousa
Lasca



1W90 - Estuco Roncal
Petre



1W73 - Nazca
Luna




1W72 - Lima
Luna



1W70 - Arequipa
Luna



1W06 - Arena Blanca L10
Reflex



1W09 - Terra L10
Reflex



1W05 - Rústico L10
Reflex




1W02 - Cemento Gris L10
Reflex

SOPORTE

Compac Plus es un tablero de fibra de alta densidad y resistencia, con masa homogénea de color negro, adecuado para encimeras ultra finas.

Fimapan Hidrófugo, por sus prestaciones mecánicas en cuanto a fijación de herrajes, resistencia en ambientes húmedos y comportamiento a flexión, es un material con un comportamiento excelente en aplicaciones horizontales.

ACABADOS



SEF
*textura suave y
brillo mate*



Reflex
*textura pétreo con
ligeros destellos
metalizados*



Luna
textura pétreo



Petre
*textura pétreo
suave*



Lasca
*textura pétreo
diagonal y
tridimensional*



Rustic
*textura madera con
poro profundo*

frentes FINPORTA

Bandas postformadas a dos lados, para la configuración de frentes de mobiliario de cocina. Permiten hacer todo tipo de combinaciones de puertas, cajones, caceroleros, etc.



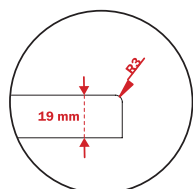
CARACTERÍSTICAS PRINCIPALES

SOPORTE	Superpan© Decor 19 mm, con diseño y acabado a dos caras
LARGO	2850 mm (medida útil: 2800 mm)
ANCHO	Desde 148 hasta 898 mm
CANTO FRONTAL	Postformado singular: Radio 3 mm
OBSERVACIONES	Su aplicación más común son los frentes de cocina, aunque se utilizan también como puertas para armarios, mueble de oficina, mueble de hogar, mobiliario para contract, etc.

Disponibilidad de:

- Canto contratipado
- Puertas terminadas bajo pedido. Consultar a la red comercial.


PERFILES DISPONIBLES





DISEÑOS


Unicolores



030 - Blanco Super
Soft III




60V - Gris Suave
Soft III



206 - Gris 004
Soft III

Maderas



91Y - Roble Dafne
Atlas



98V - Roble Aurora
Atlas




84V - Roble Denver
Atlas



97V - Roble Colorado
Atlas



41G - Roble Hera
Atlas



80Y - Roble Hércules
Atlas




83V - Pino Pasadena
Poro Arenado

SOPORTE

SuperPan® es un material de altas prestaciones que asegura una resistencia superficial óptima, excelente fijación de herrajes y perfecto acabado en los cortes.

ACABADOS



Soft III
*textura suave y
aspecto mate*



Atlas
*textura madera y
carácter rústico*



Poros arenado
*poro lineal
ligeramente
ondulado*

tablero **FIMALAM**

Tablero recubierto con laminado HPL en distintos soportes y espesores para **aplicaciones verticales**.



CARACTERÍSTICAS PRINCIPALES

SOPORTE Fimapan STD 3050x1300x17 mm
Fimapan STD 3050x1300x18 mm
Fimapan HID 3050x1300x18 mm
Contrachapado Fenólico de Chopo de 3050x1300x18 mm


OBSERVACIONES Su aplicación más común son los frentes de cocina, aunque también se utiliza para frentes de mueble de hogar, oficina y multitud de aplicaciones de interiorismo.

Para otras medidas y/o soportes, consultar a la red comercial.




DISEÑOS

Unicolores mate



1W75 - Blanco L10
Laca Matt




1W52 - Gris Suave
Laca Matt




1W53 - Tucán L13
Laca Matt

Unicolores brillo



1W01 - Blanco L10
Brillo



1W18 - Porcelana L10
Brillo



1W39 - Gris Troia L11
Brillo



1W21 - Gris L10
Brillo



1W22 - Antracita L10
Brillo



1W49 - Rojo Italia
Brillo




1W19 - Burdeos L10
Brillo




1W07 - Negro L10
Brillo


Maderas




1X02 - Nogal Niebla
Rustic




1X03 - Cerezo Claro
Rustic




1X04 - Nogal Chocolate
Rustic



1W57 - Duna Natural
Rustic



1W55 - Duna Rústico
Rustic




1W56 - Duna Gris
Rustic


Pétreos




1W90 - Estuco Roncal
Petre



1W06 - Arena Blanca L10
Reflex



1W05 - Rústico L10
Reflex




1W02 - Cemento Gris L10
Reflex


SOPORTE

SuperPan© es un material de altas prestaciones que asegura una resistencia superficial óptima, excelente fijación de herrajes y perfecto acabado en los cortes.


ACABADOS



SEF
*textura suave
y brillo mate*



Laca Matt
*textura muy
suave y brillo
mate*



Brillo
*textura muy
suave y brillo
lustroso*



Rustic
*textura madera
con poro
profundo*



Petre
*textura pétrea
suave*



Reflex
*textura pétrea con
ligeros destellos
metalizados*



FINSA

GRUPO DE TARIFAS

encimeras **FINTOP LAM**

- Grupo 1** Blanco

- Grupo 2** Roble Burgos, Roble Teyeu, Roble San Simón, Negro Manchego y Estuco Roncal

- Grupo 3** Mármol Ulloa, Arena Blanca, Terra, Rústico y Cemento Gris

- Grupo 4** Pizarra Lousa

tablero **FIMALAM**

- Grupo 1** Blanco L10, Negro, Porcelana, Antracita y Gris Troia *en acabado Brillo*

- Grupo 2** Rojo Italia, Gris y Burdeos *en acabado Brillo*
Tucan, Gris Suave y Blanco *en acabado Laca Matt*

- Grupo 3** Duna Rústico, Duna Natural, Duna Gris, Nogal Niebla, Cerezo claro y Nogal Chocolate *en acabado Rustic*
Estuco Roncal *en acabado Petre*
Arena Blanca, Rústico y Cemento Gris *en acabado Reflex*

- Grupo 4** Blanco, Titán y Negro *en acabado XMWT (Antihuella)*

DELEGACIONES COMERCIALES

ESPAÑA

NOROESTE

Santiago de Compostela

T. +34 981 99 31 01
F. +34 981 05 07 05
noroeste@finsa.es

CATALUNYA

Barcelona

T. +34 93 703 81 00
F. +34 93 703 81 19
catalunya@finsa.es

LEVANTE

Valencia

T. +34 96 120 20 13
F. +34 96 121 10 51
levante@finsa.es

NORTE

Logroño

T. +34 941 20 35 00
F. +34 941 20 39 32
norte@finsa.es

CENTRO

Madrid

T. +34 91 212 61 00
F. +34 91 533 83 43
centro@finsa.es

SUR

Sevilla

T. +34 95 502 31 00
F. +34 95 444 02 37
sur@finsa.es

PORTUGAL

LUSO FINSA

Porto

T. +351 22 5574080
F. +351 22 5574089
luso@finsa.es

FRANCE

FINSA FRANCE

Morcenx

T. +33 5 58 82 59 18
finsafrance@finsa.es

ITALIA

FINSA ITALIA

Monticello d'Alba

T. +39 0173 64607
F. +39 0173 64698
italia@finsa.es

IRELAND

FINSA FOREST PRODUCTS

Scariff

T. +353 (0) 61 64 04 09
F. + 353 (0) 61 92 11 29
commercial-ffp@finsa.es

UNITED KINGDOM

FINSA UK

Merseyside

T. +44 151 651 2400
F. +44 151 651 2405
uk@finsa.es

NEDERLAND

FINSA BV

Vlissingen

T. +31 118 47 12 22
F. +31 118 47 24 00
holland@finsa.es

POLSKA

FINSA POLSKA

Gdynia

T. +48 58 6273200
F. +48 58 6273209
polska@finsa.es

U.A.E.

FINSA MIDDLE EAST

Dubai

T. +971 4 8809511
F. +971 4 8809556
finsame@finsa.es

LATINOAMÉRICA

FINSA LATINOAMÉRICA

Panamá

T. +507 398 2155
F. +34 981 05 07 10
latinoamerica@finsa.com

EXPORT

Santiago de Compostela

T. +34 981 05 00 33
F. +34 981 05 07 06
export@finsa.es



FINSA

Financiera Maderesa S.A.
N-550 km 57
Santiago de Compostela
España
www.finsa.es

